体温・体調記録アプリ

GLOBAL SAFETY

グローバルセーフティ

※本資料の内容は仕様・機能変更のため予告なく変更される場合があります。ご了承ください。

GLOBAL SAFETY 目次

Page 02 GLOBAL SAFETYの特徴

Page 03 収集データの流れイメージ

Page 04 アプリの優位性

アプリ

Page 05 アプリ利用者側の運用イメージ

Page 06 利用開始まで

Page 07 ログインまで①

Page 08 ログインまで②

Page 09 ログインまで③

Page 10 ユーザ追加機能について

Page 11 リンク機能について

Page 12 ユーザ追加とリンクの違い

管理者サイト

Page 13 契約者側の運用イメージ

Page 14 イベントでの運用タイムライン例

Page 15 管理方法（無料 / 有料）

Page 16 管理サイトの抽出画面

Page 17 管理者レベルと管理者グループ

その他

Page 18 アプリの活用例

Page 19 よくあるご質問

Page 20 各種サイトのご紹介

GLOBAL SAFETY の特徴

アプリ起動
ワンタッチで入力画面へ

管理者側はユーザへ アプリを告知するだけ！

ユーザの登録や
イベントへの参加登録は
すべてユーザ側で
行います。

※ イベント内容の設定（イベント情報 / 体調項目など）は必要です。

イベント後も 使い続けられます

ユーザはイベント終了後も
継続して記録機能を使用できます。
イベント不参加時には記録情報を
見られることはありません。

個人利用、自己管理がベース

日々の記録を
個人の意思で
続けられます。
やめる場合も
個人の自由です。

一端末で複数人の記録が可能

ひとつの端末で複数のユーザを
登録できます。スマホを持って
いない方の分まで記録が可能です。

管理者の レベル設定

管理者のレベルで
閲覧可能な
情報の範囲を
指定できます。

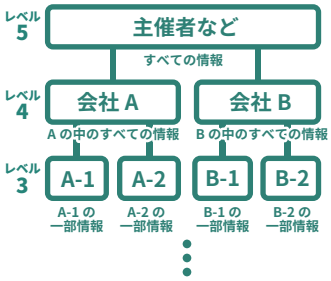

アプリ上での入力一覧の表示

管理サイトではなく、
アプリ画面上で体調を
まとめて見せることが
できます。
複数人の記録をしている
場合も一覧表示可能です。

安心のセキュリティ

信頼の AWS による
（アマゾン ウェブ サービス）
データ管理。

QR コード使用した行動記録機能

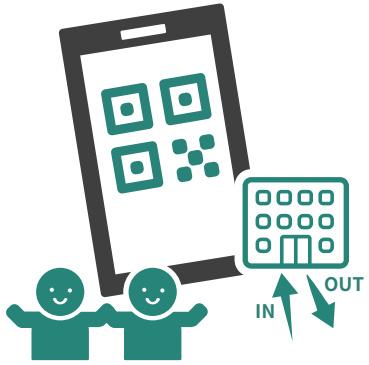

QR コードの読み取りや
読み込みによる
施設・会場などへの
入退場履歴の記録や
アプリ使用者同士の
QR コード読み取りでの
一緒にいた履歴を
記録できます。

GLOBAL SAFETY 収集データの流れイメージ

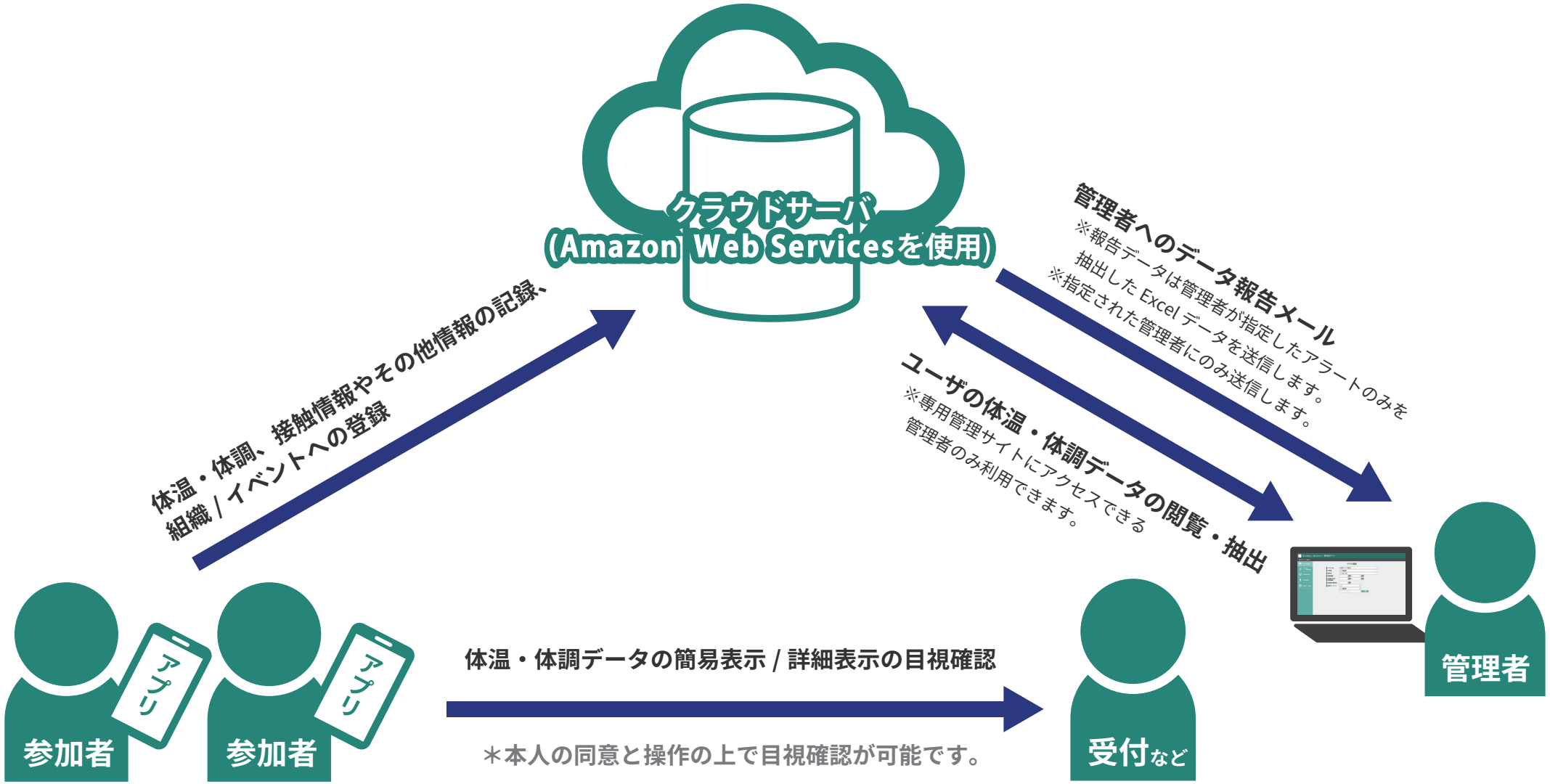

GLOBAL SAFETY アプリの優位性

紙での体調管理イメージ

× 用紙紛失によるその場しのぎでの内容の改ざん

× 用紙忘れによる未提出

× 紙の受け渡しによる
⚠ 接触

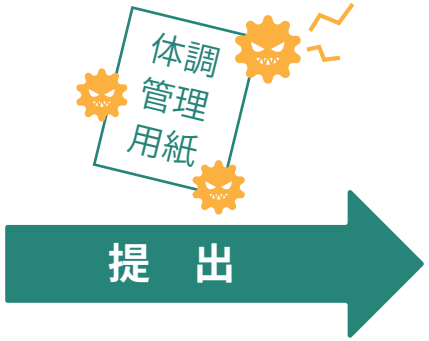

× 提出時にしか確認できない

× 管理の手間・スペース

× 収集するだけに
なってしまい活用できない

× 紛失・流出のおそれ

本アプリを利用した体調管理イメージ

○ 自身のスマートフォンなので忘れにくい

管理サイトでは…

○ 紙からの手入力、保存スペースが不要

○ イベント前に参加者の事前確認が可能

○ データ抽出が可能なため、検索・活用が容易

現地では…

○ その場限りでの目視確認と
なるので、流出の心配なし！

○ 色や記号でアラートの有無を表示！
誰でも受付業務が可能！

GLOBAL SAFETY アプリインストール

スマホなら下記 3 種類

※Apple iPhone iOS 11.0 以降 /
Android OS 10.0 以降に対応

■ AppStore (iOS)

App Store からダウンロード

■ GooglePlay (Android)

Google Play で手に入れよう

■ Amazon appstore (Android)

amazon appstore でダウンロード

パソコンなら

■ ブラウザ版アプリ

https://webapp.gs-app.jp/
から
インストールします。

ユーザ登録

パスワード・
メールアドレス・
ニックネームを入力し、
ユーザ登録を行います。

※本人確認のため
メールを使用した
２段階認証を行います。

初回ログイン

前項で設定した
メールアドレスと
パスワードで
ログインします。

体温・体調の記録をはじめる

- 毎日の体温・体調の記録
- 接触情報の入力
- 外出・出張・観光記録の入力
- 海外渡航歴の入力

- 体温・体調グラフ画面の表示

必要に応じて

- 複数ユーザの登録

（例：子どもの情報を親が代理登録する等）

必要に応じて 組織 /イベントへの登録

★イベントの登録には
アプリ内で基本情報の登録が必要

以下項目

- 氏名
- 英語氏名
- 生年月日
- 性別
- 電話番号
- 顔写真

（任意 / 本人確認のため）

※設定した内容は変更が可能です。

その後、契約者から案内される
方法（QR コード、URL、キーワード）で
組織 / イベントを検索し、登録を
行います。

※ 尚、ブラウザ版アプリは多少のデザインの崩れや一部利用できない機能がございます。ご了承ください。

STEP１　アプリのインストール

GLOBAL SAFETY　検索

※Apple iPhone iOS 11.0 以降　/　Android OS 10.0 以降に対応

■ AppStore（iOS）

App Store からダウンロード

■ GooglePlay（Android）

Google Play で手に入れよう

■ Amazon appstore（Android）

amazon appstore でダウンロード

パソコンなら

■ ブラウザ版アプリ

https://webapp.gs-app.jp/

※ 尚、ブラウザ版アプリは多少のデザインの崩れや
一部利用できない機能がございます。ご了承ください。

STEP2　ユーザ登録

ユーザ登録にはメールの受け取れるメールアドレスが必要です。
【@prod.gsapp.net 】からのメールが受信できるよう、設定をご確認ください。

新規ユーザ登録は
こちらから。

※ 新規ユーザ登録にはメールアドレスが必要です。また「prod.gsapp.net」からのメール取得ができるよう設定をご確認ください。

①【新規ユーザ登録】をタップ

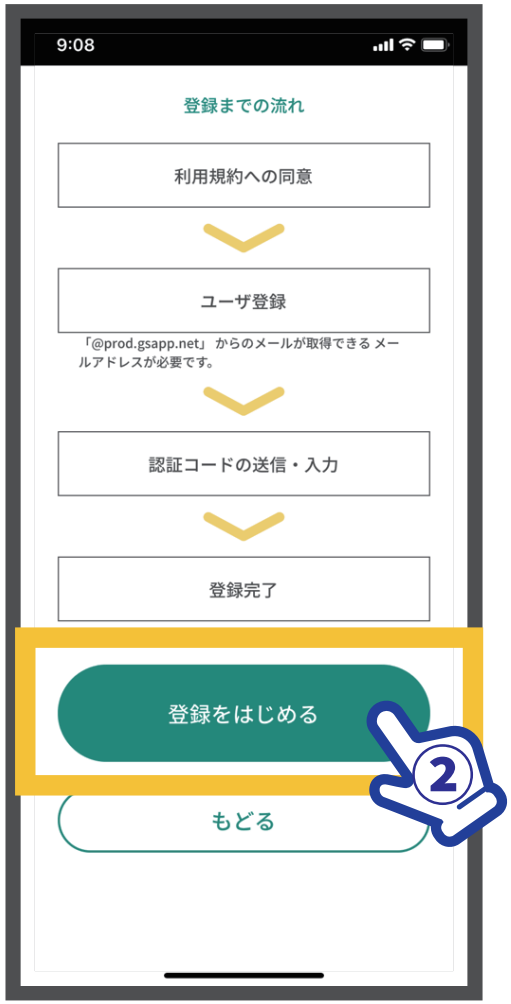

②【登録をはじめる】タップ

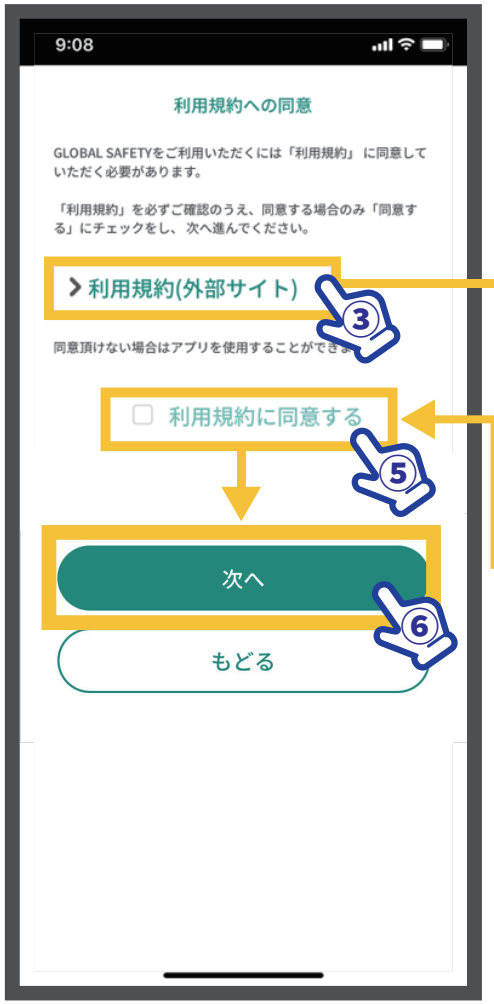

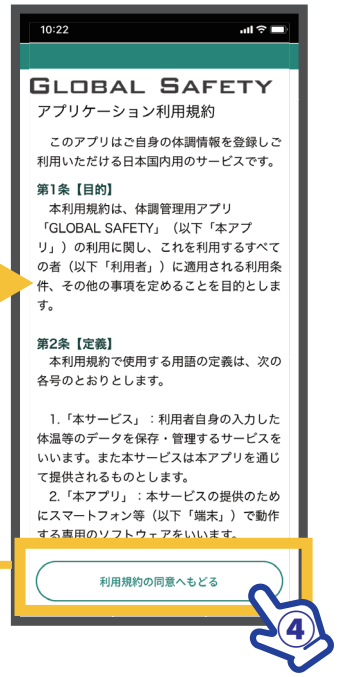

③【> 利用規約 (外部サイト)】から
利用規約をご確認ください。
④ ご確認後【利用規約の同意へもどる】をタップ
⑤【利用規約に同意する】にチェック
⑥【次へ】をタップ

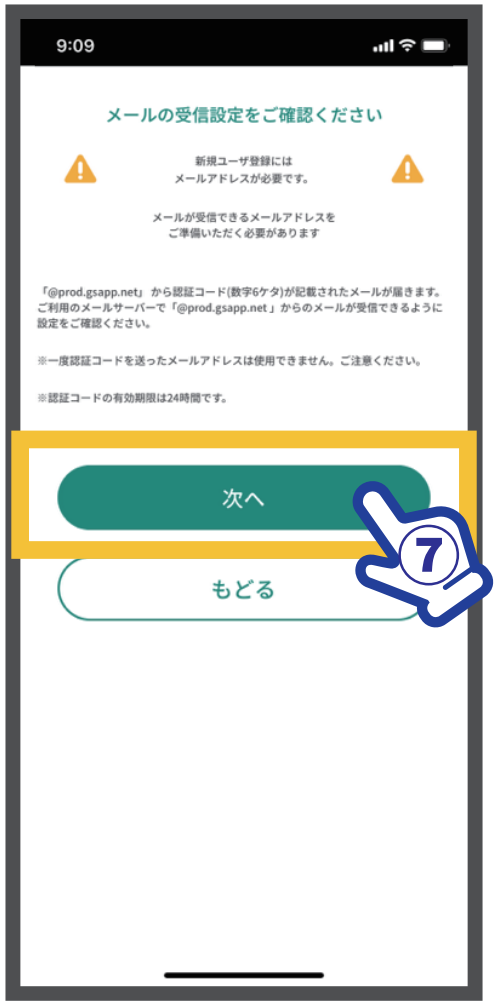

⑦【次へ】をタップ

※ メールアドレスが必要です。
「prod.gsapp.net」からのメール取得が
できるよう設定をご確認ください。

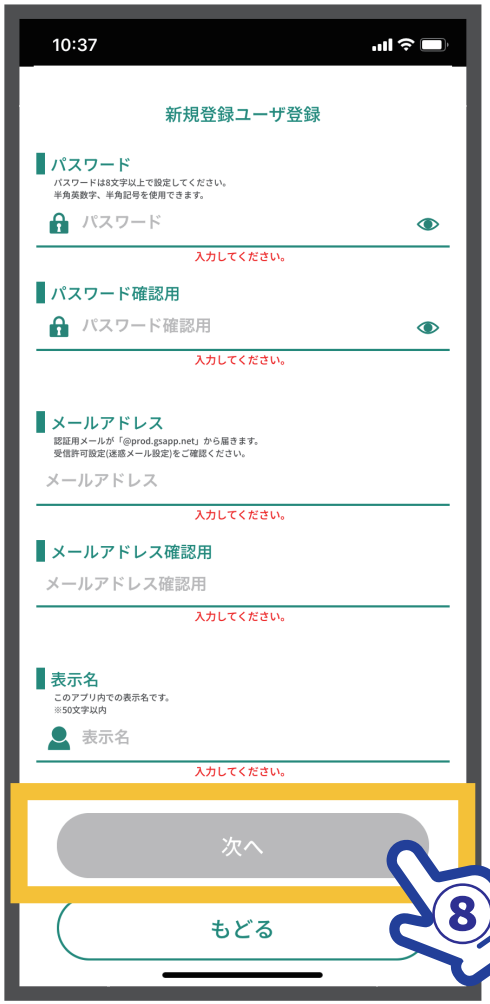

⑧ パスワード、メールアドレス、
表示名を入力し【次へ】をタップ
※この内容はログイン後も変更可能です。

⑨ 入力内容を今一度ご確認ください。
【認証コードの送信】をタップ

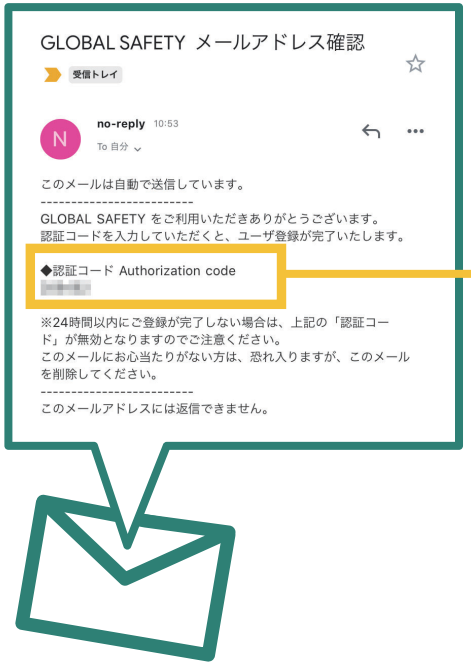

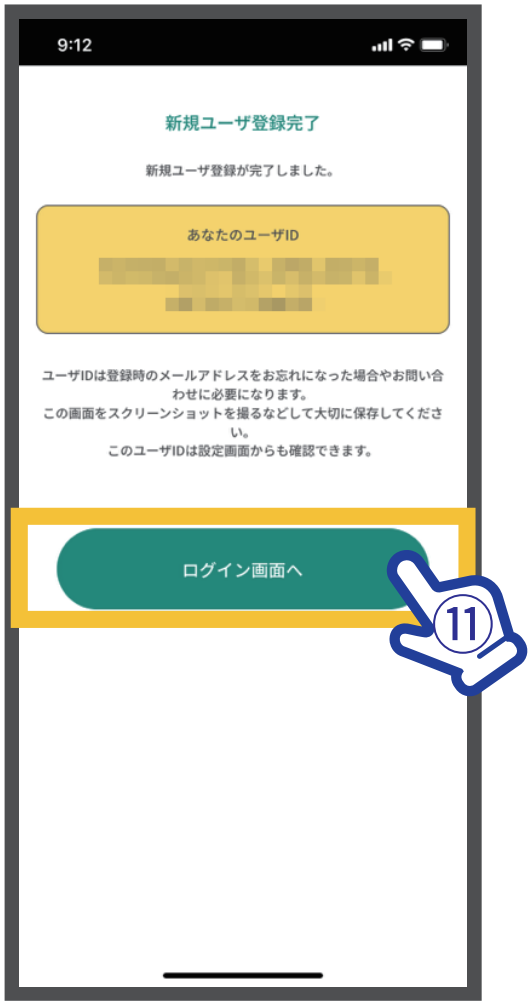

メールが届かない場合

- メールアドレスをご確認ください。
- 迷惑メールをご確認ください。
- メールの受信設定をご確認ください。
- メールボックスの残り容量をご確認ください。
- それでも受信できない場合は【support@gs-admin.jp】までお問い合わせください。

⑩ 入力したメールアドレスに【認証コード (数字 6 ケタ)】が送信されます。【認証コード (数字 6 ケタ)】を入力し、【送信する】をタップ

※ 5 回失敗するとアカウントロックがかかりご使用できなくなります。
よくご確認の上送信を行ってください。

⑪ 新規ユーザ登録が完了しました。【ログイン画面へ】もどり、登録したメールアドレス・パスワードでログインしてください。

ユーザ ID は登録されたメールアドレスや お問い合わせの際に必要になります。
スクリーンショットを撮るなどして保存をしてください。
（ログイン後の設定画面からも確認できます。）

■ 1 台のスマホで複数のユーザの体温・体調項目を登録を行う機能

使用例　スマホを持っていない子どもの体温・体調を親が登録する

入力

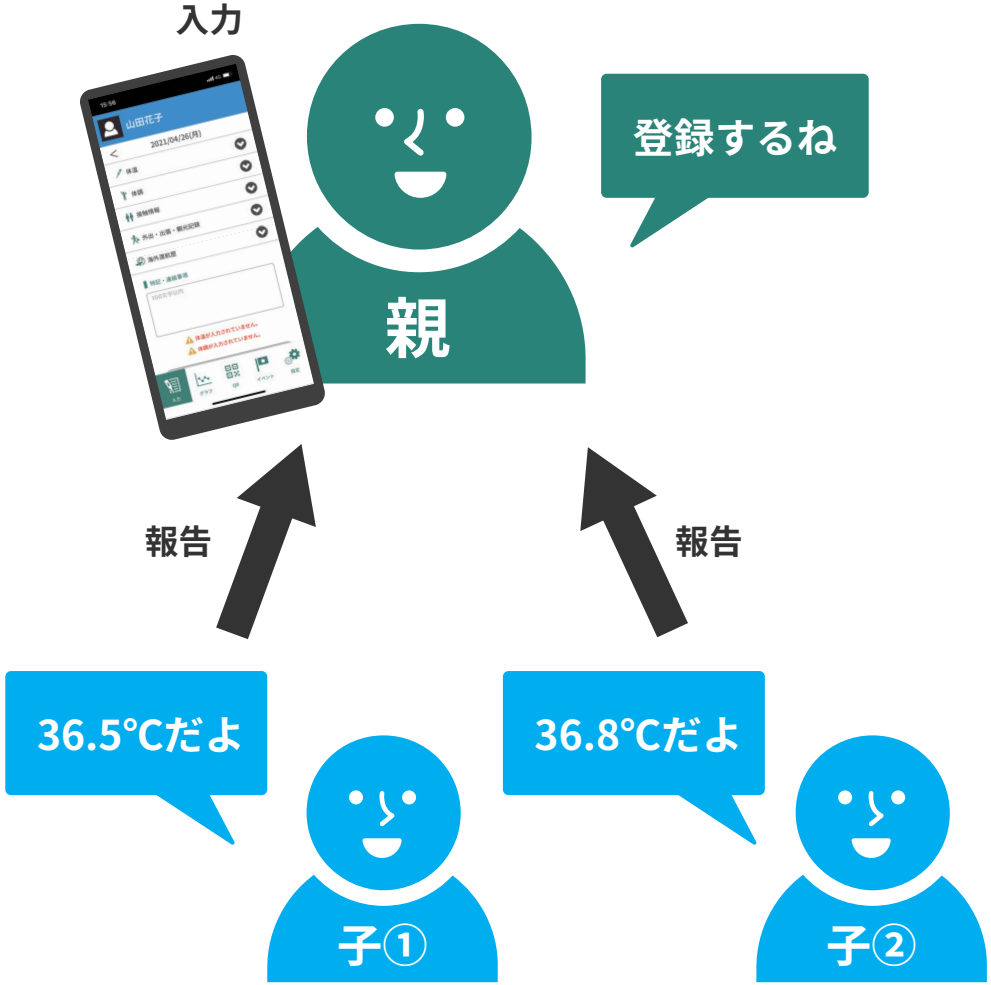

ユーザの追加をすると

体温・体温の入力画面で
複数のユーザに切り替えられる

■ 他のスマホで登録されているユーザの体温・体調登録を共有して行う機能

使用例　普段は自分で登録をしているが
合宿などスマホの持ち込みが禁止されているなどの場合

使用例　追加したユーザを、両親、コーチなど、別のスマホのユーザと共有で体温・体調を登録する

※母の追加ユーザ

＊どちらも複数のユーザの体温・体調項目を登録を行う機能ですが、以下のような使い方に分かれます。

パターンA 代理で**ご本人以外の方が全て登録する**場合 ▶ **ユーザ追加**をご利用ください。

アプリのインストール
ユーザ追加をして
役員 の毎日の
体温・体調を登録する。

体温・体調の報告

パターンB 体温・体調記録を**ご本人もご自身で登録することがある**場合 ▶ **リンク機能**をご利用ください。

アプリのインストール
リンク機能を使用して
役員 の毎日の
体温・体調を登録する。

リンク機能を使用
どちらからも
体温・体調の入力が可能

アプリのインストール
自身の毎日の
体温・体調を登録する。

契約者側の運用イメージ

管理者サイト

GLOBAL SAFETY ご契約

管理サイト初期設定のための ヒヤリング

《 ヒヤリング内容例 》
※ヒヤリング時に、運用に合った設定を
ご提案させていただきます。

- **組織 / イベント情報**
  （開催地 / ロゴマーク / 公式 URL など）
- **各種期間**
  （契約期間 / 開催期間 /
  検索・受付可能期間など）
- **代表契約者情報**
- **体温などアラート値の登録**
- **組織 / 参加種別の設定**
  （企業名、競技名など）
- **管理者の指定**　など

《 管理サイトの準備とは別に必要な準備 》

- **組織 / イベント登録者への**
  アプリ利用に関しての周知

管理WEBサイトへの ご案内

ヒヤリング結果をもとに
弊社で設定準備をおこないます。
その後、ご契約者様に専用の
管理サイトをご案内します。

運用開始

組織 / イベントに登録されたユーザの体温・体調情報から
アラート条件を指定し、抽出と閲覧、出力を行います。

この管理サイトのご利用に関しては、契約者および、
契約者が指定した管理者のみ、契約期間内に限り
ご利用いただだけます。

ご契約期間

＊前後期間の長さは任意で設定可能です

＊前後期間の長さは任意で設定可能です

4週間前 → 3週間前 → 2週間前 → 1週間前 → 開催期間 → 1週間後 → 2週間後

設定のカスタマイズ

システムの運用に必要な
各種登録をおこなう期間です。
イベント内の種別分け・管理者の
レベル分け・アラート用特異点の
設定などがおこなえます。

イベント開催中

設営・撤去日まで含めた期間です。
イベント期間には会場での体温
チェックと合わせて、登録された
日々の体温データをチェックする
ことができます。

ご契約期間 開始

管理者サイトをご利用いただける期間です。
ユーザの体調異常を示す特異点の
抽出や、アラート通知を利用した
事前の確認・調査ができます。

ご契約期間 終了まで

イベント終了後も一定期間は参加者のデータ抽出ができます。
万が一、イベント後に感染等が
確認された場合に、体調の追跡
データの一部として利用できます。

無　料　受付や日々の体温・体調の確認

イベント会場の受付などでの画面提示での目視確認

無　料　リンク機能を利用して確認

※リンク機能：他のスマホで登録されているユーザの体温・体調登録を共有して行う機能

小規模な集まりで体温・体調管理を事前に確認する

有　料　管理サイトでの確認

企業や、大規模なイベントでの複数人での管理

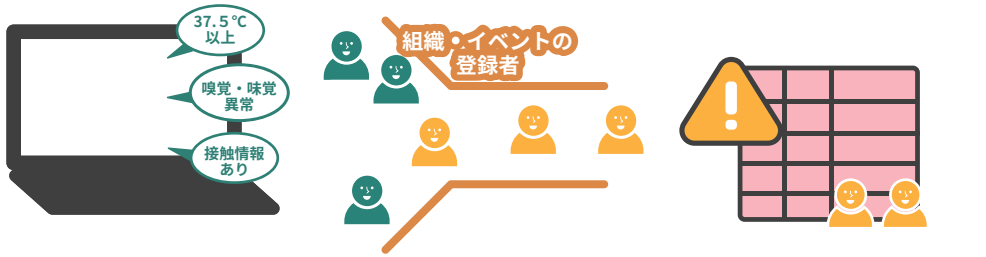

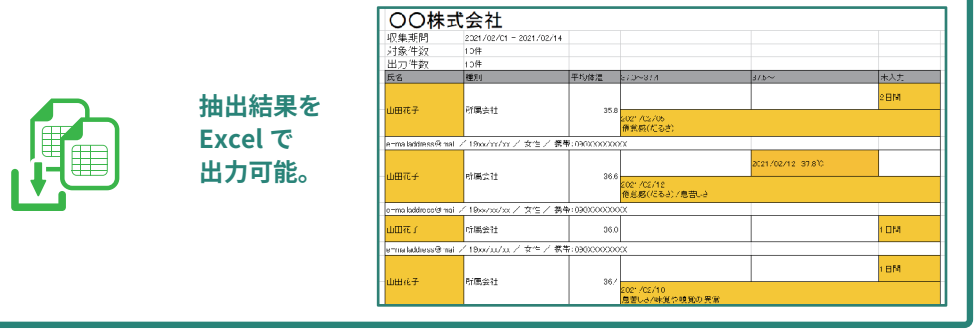

管理サイトの抽出画面

管理者サイト

登録された部門・種別ごとに抽出することができます。
また管理する人によって、選択できる部門・種別を制限することもできます。

抽出する条件を選択します。
体温が何℃以上、どのような症状であるのならアラートとするのか、
目的に合わせて抽出することが可能です。

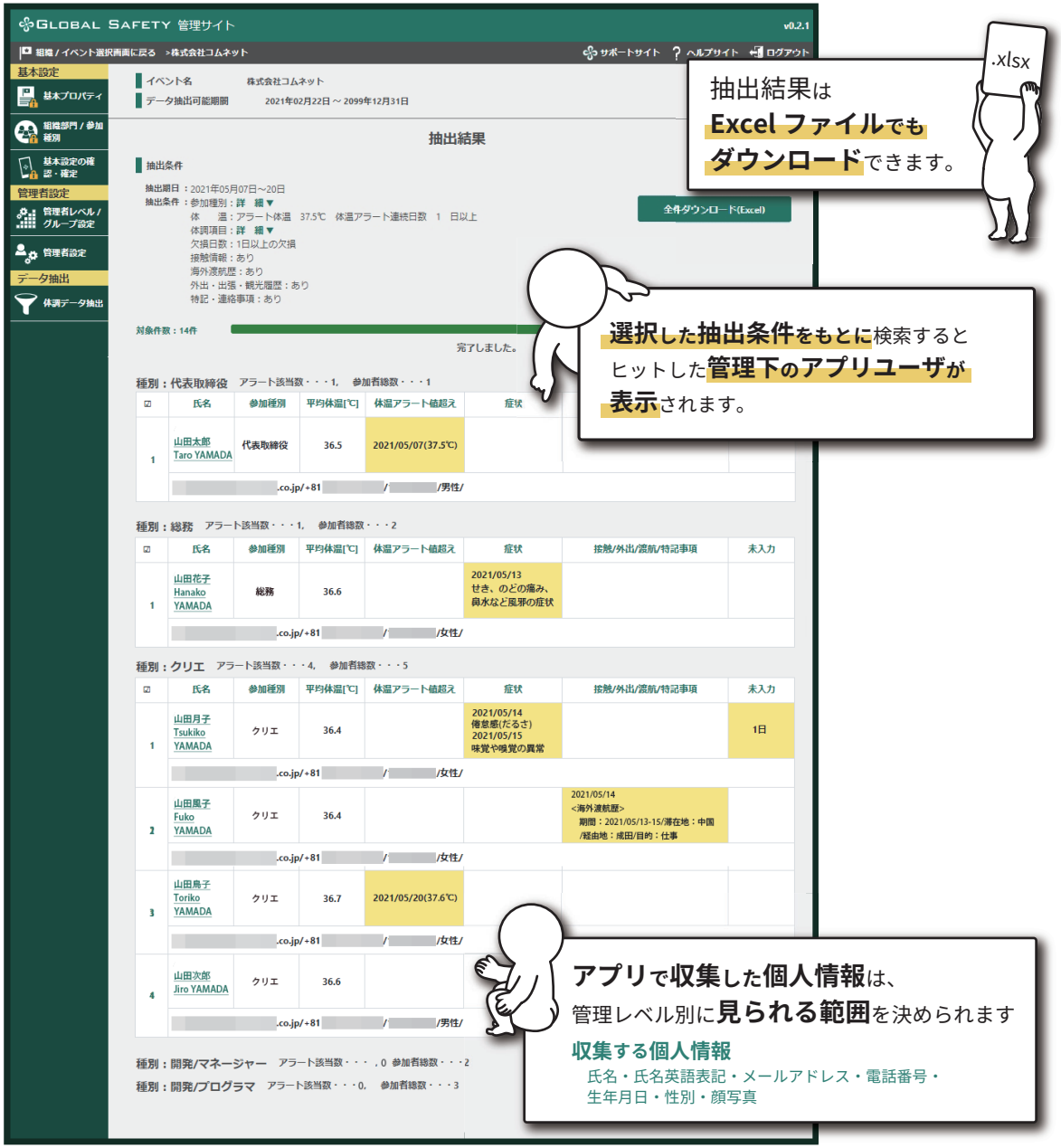

抽出結果は
Excel ファイルでもダウンロードできます。

選択した抽出条件をもとに検索すると
ヒットした**管理下のアプリユーザが表示**されます。

アプリで収集した個人情報は、
管理レベル別に**見られる範囲**を決められます

収集する個人情報
氏名・氏名英語表記・メールアドレス・電話番号・
生年月日・性別・顔写真

＊管理グループを設定することで、確認できる範囲を指定することができます。

運用例：主催者が他の関連団体の個人情報を取得**したくない**場合

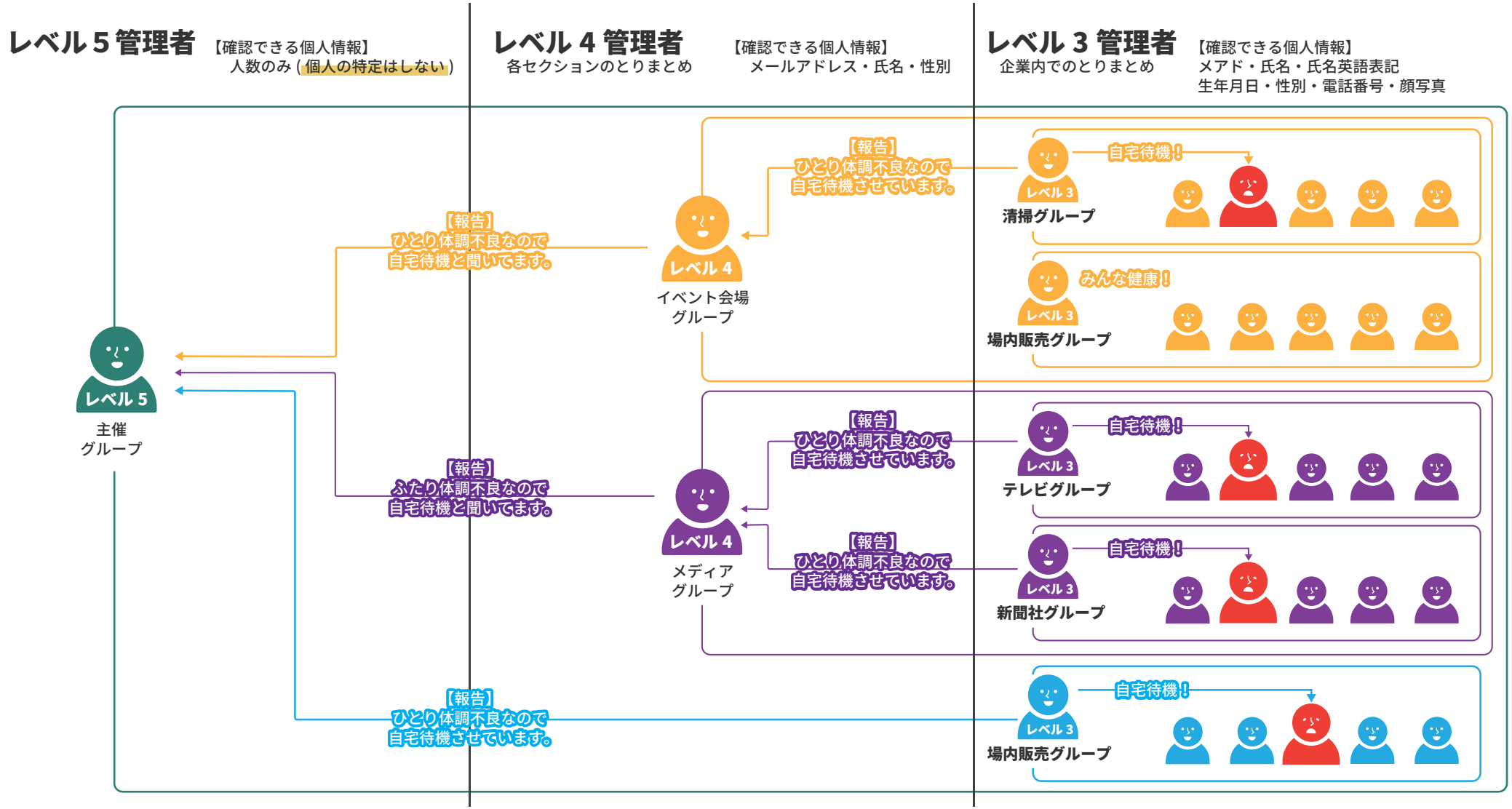

同席・同室等の履歴　※順次実装予定

「誰と食事をとったか」「誰と比較的狭い空間で長時間会議をしたか」などの記録を求められるケースがあります。
その場合、食事を共にした当アプリユーザ間での QR コードの読み取りで、それぞれに記録を残すことができます。
代表者 1 名が QR コードを読み取ると、自動的に全員が登録されます。

QR コードの提示のみ　QR コードの提示のみ　QR コードの提示のみ

施設の入場・退場履歴（オプション）　※順次実装予定

施設出入口に QR コードを設置し、アプリ利用者が QR コードを読み取ることで、入退場した時間が記録されます。
その施設内でその時間帯に誰がいたかを、管理サイトから確認することができます。

※デザイン・機能は開発段階のものであり、変更する可能性があります。

Q 体温データはどれくらいの期間で消去されますか？

A 現状は消去しておりませんが、今後の予定として、二ヵ月より前のデータを消去していく仕様を検討しています。
また、ユーザご自身で個人情報の削除ができる機能を実装予定です。

Q 個人情報の取り扱いはどうなっていますか？

A 個人情報は弊社がお預かりしています。
それをイベントなどの主催者様が第三者利用をするという位置づけです。その旨はアプリの利用規約内リンクから、アプリご利用者様が確認できるようになっています。

Q アプリからイベント登録ができない場合はどうすればいいですか？

A アプリでイベント登録ができない方向けに、PC でご利用いただける《ブラウザ版アプリ》をご用意しています。下記 URL へアクセスしてください。
https://webapp.gs-app.jp/
※尚、ブラウザ版アプリは多少のデザインの崩れや一部利用できない機能がございます。ご了承ください。

Q 利用料金はどうなっていますか？

A ご利用人数、ご利用形態により、《スタンダードプラン》と《ライトプラン》をご用意しています。《ライトプラン》はご利用いただく人数によって価格が異なります。
ご利用期間に関しては最低一か月～です。　詳しくはお問い合わせください。

Q QR コードを使ってできる事はなんですか？

A 現状はイベント登録のみですが、今後、QR コードを利用した“出退記録”や“誰と一緒にいたか”などの機能を追加する予定です。

Q 蓄積されたデータの二次利用はありますか？

A 収集したデータを弊社が他の用途で使用することは決してありません。　その旨は利用規約にも明記しておりますので、ご安心ください。

Q データはどこで保管されますか？

A 本アプリのデータは Amazon web Services というサーバに保存されます。
こちらは世界で最も利用されているクラウドサーバで、政府機関、医療機関が利用するなどの実績があります。
体温・体調の記録という個人情報を取り扱いますので、より信頼性の高いサーバを採用しています。

GLOBAL SAFETY 専用 WEB サイト

GLOBAL SAFETY　検索

https://www.gshc2020.com/

アプリダウンロード

アプリの個人利用は無料です！
この機会に是非
ご自身の健康管理にお役立てください。

App Store からダウンロード
Google Play で手に入れよう
amazon appstore でダウンロード

管理者様 資料サイト

https://www.gshc2020.com/documents

よくあるご質問

https://www.gshc2020.com/q-a-list

MEMO

MEMO

製造元

comnet 株式会社コムネット

〒465-0022 名古屋市名東区藤森西町 907
TEL 052-775-6051 FAX 052-760-3025
URL http://www.comnet-corp.co.jp
E-mail sales@comnet-corp.co.jp

■ 記載内容は 2021 年 6 月現在のものです。
■ 本製品の内容や仕様は予告なしに変更することがあります。
■ 記載されている社名および製品名は、各社の商標または登録商標です。
■ アプリ画面および管理サイト画面は開発段階のものであり、実際の画面デザインとは異なる場合があります。

【 お問い合わせはこちらまで 】